

# PROTECTOR



Datablad

# INDHOLD

Beskrivelse .....	3
Anboringer .....	4
Illustration.....	4
Dimensioner.....	5
Ydelsesreduktion.....	6

# BESKERIVELSE

Hudevad Protector er perfekte til brug i sportshaller, sports arenaer og gymnastiksale og klarer uden problemer udfordringer som statik og pladsmangel. Hudevad Protector er slank, men ekstremt robust og er let at integrere. Hudevad Protector kombineres med en Stelrad Accord radiator, hvilket resulterer i (radiatorafhængige) varmeydelseer på 600-3000W/sektion ved et temperatursæt på 75°/65° -20°C\*.

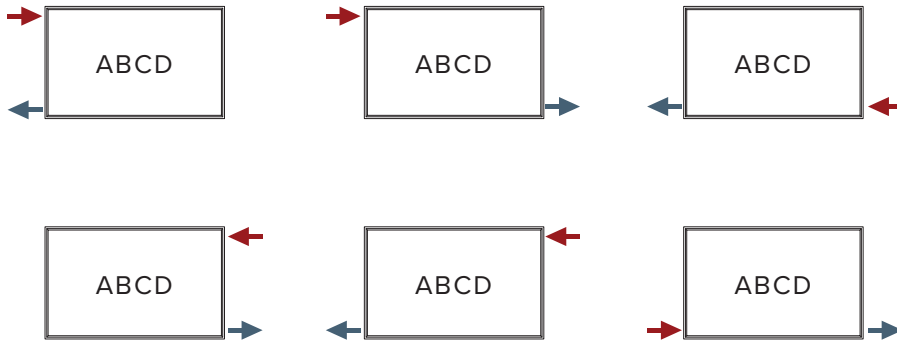
<b>Materiale</b>	Forplade og øvre afdækning: 2 mm stålplade (S235), pulverlakeret i en RAL farve efter ønske iht. DIN 55900
<b>Testtryk</b>	13 bar
<b>Max driftstryk</b>	10 bar - i henhold til EN 442
<b>Max driftstemperatur</b>	95°C
<b>Overfladebehandling</b> (Radiator og cover)	Pulverlakeret i overensstemmelse DIN 55900, EN 442 Overfladebehandling i overensstemmelse med DIN 55900 og EN 442
<b>Ramme</b>	Rektangulære profilrør 15 / 35x15 / 35x2, pulverlakeret i hvid RAL 9016 Testet iht. til DIN 18032-3, 1997-04, Test af stødabsorption (Otto-Graf-Institute, Stuttgart) Bemærk: Andre RAL-farver er tilgængelige
<b>Forplade - højde</b>	2000-2800 mm over gulvniveau, yderligere højde ved den vinklede topafdækning Bemærk: Muligheder for andre størrelser
<b>Dybde</b>	260 mm Bemærk: Muligheder for andre størrelser
<b>Længde pr sektion</b>	1000 mm med mulighed for tilpasninger
<b>Vægbæringer</b>	5mm galvaniseret stål
<b>Anboringer</b>	1/2" standard
<b>Installation</b>	Gulv og væg
<b>Note</b>	Radiatorer er ikke inkluderet - bestilles separat.
<b>Tilvalg</b>	Luge til gymnastikudstyr og andre dimensioner på forpladen fås på forespørgsel. Kontakt venligst Hudevad Radiator Design.

\* Se venligst datablad for Stelrad Accord på [www.stelrad.dk](http://www.stelrad.dk)

# ANBORINGER

Standard ABCD

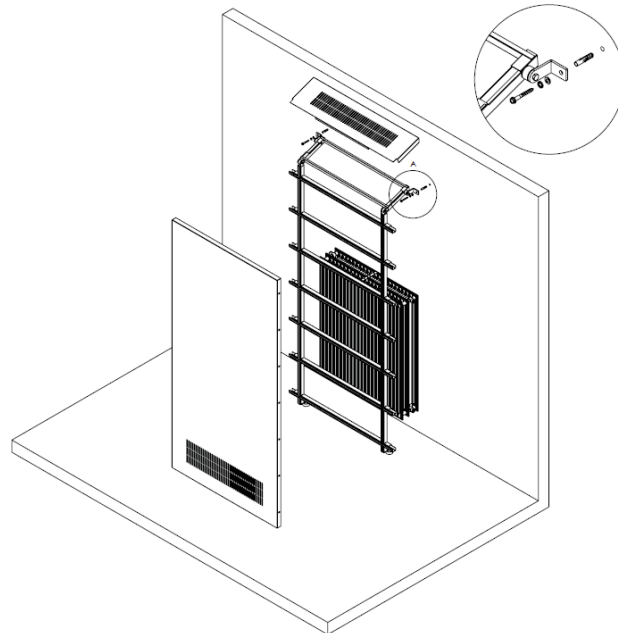
Tegning 4.1




# ILLUSTRATION

TVÆRSNIT

Tegning 4.2

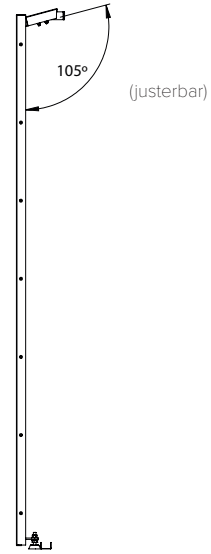


SET FORFRA



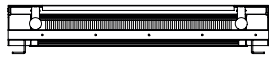
Tegning 5.1

PROFIL



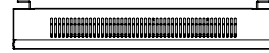
Tegning 5.2

SET OVENFRA



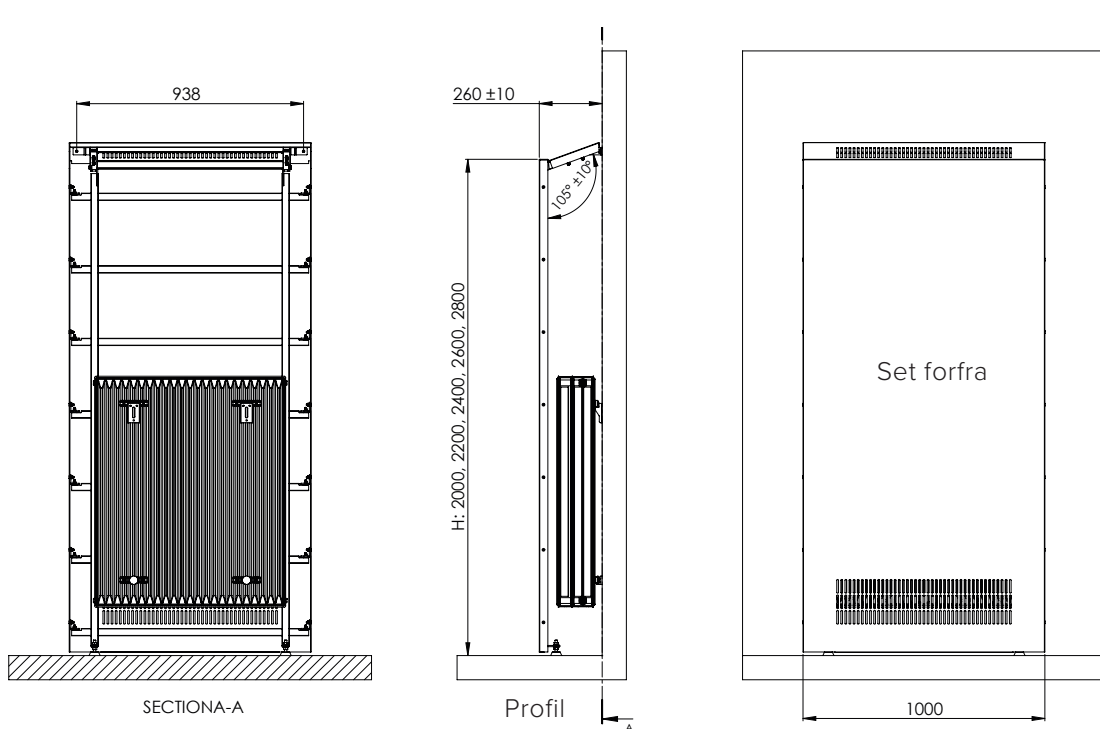
Tegning 5.3

SET NEDEFRA



Tegning 5.4

# DIMENSIONER



Tegning 5.5

**HUDEVAD**  
RADIATOR DESIGN

# YDELSESREDUKTION

Uanset hvilken radiator der bruges i Hudevad Protector, vil der være en reduktion på 10% på grund af monteringsrammen.

Hudevad Radiator Design anbefaler brugen af en Stelrad Accord, da det giver den højest mulige ydelse for den laveste investering.

Eksempel:

2 radiators installeret:

Type 33, H: 900 mm, L:800 mm	Ydelse: 2755W	=	2755 – 10% = 2480W
Type 33, H: 400 mm, L:800 mm	Ydelse: 1444W	=	1444 – 10% = 1300W