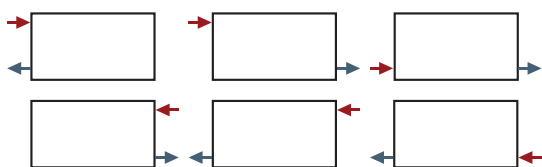


ANBORINGSMULIGHEDER

Anboring-kode	Anboringstype	Anboringmuligheder
10	ABCD (4 anboringer)	
11	FF indbygget ventil (6 anboringer, højre)	
12	EE indbygget ventil (6 anboringer, venstre)	

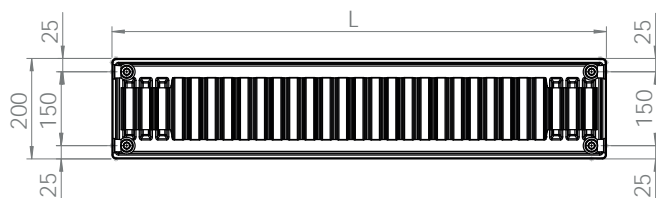
ANBORINGSKODE 10 - Anboringstype ABCD



Tegning 4.1

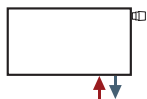
Set forfra

H, mm	L in mm
200	1000, 1200 1400, 1500, 1600, 1800 og 2000 mm



Set bagfra

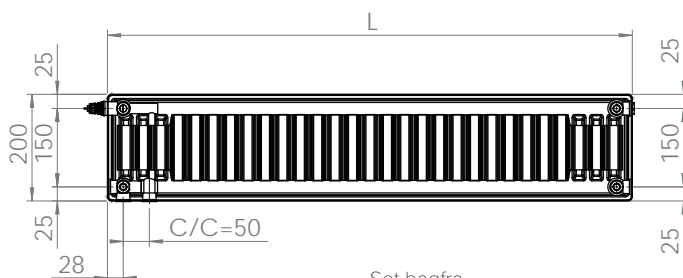
ANBORINGSKODE 11 - Anboringstype FF indbygget ventil, HØJRE



Tegning 4.2

Set forfra

H, mm	L in mm
200	1000, 1200 1400, 1600 1800 og 2000 mm



Set bagfra