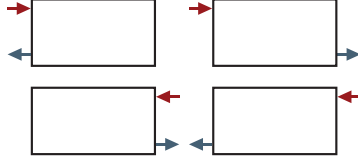


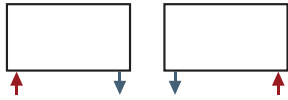
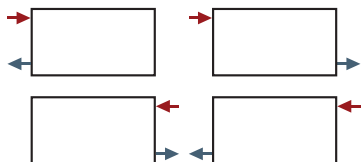


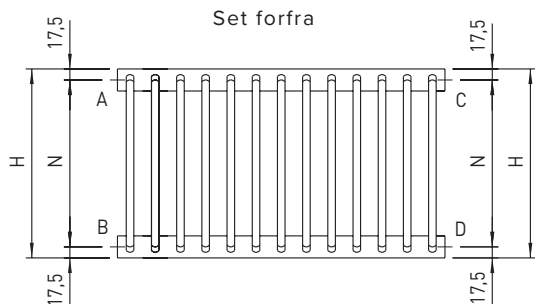
# ANBORINGSMULIGHEDER

Anborings-type	Anboringsmuligheder
ABCD (4 anboringer)	
FF (6 anboringer)	
EE (6 anboringer)	
E/F ingen ventil	

## ANBORINGSMULIGHED - ABCD - Sidevendte anboringer



Set forfra



Standardanboringer: 1/2"

Centerafstand N udregnes således: Radiatorhøjde (H)-35 mm

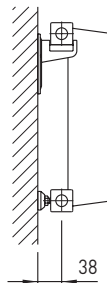
BD/DB anboringskombination:

For at sikre optimalt vandgennemløb er der fra fabrikken indbygget en skilleplade i det firkantede bundrør. Derfor skal frem- og returløb oplyses når radiatoren bestilles.

Bemærk: For længder større end 1800 mm skal frem- og returløb altid oplyses ved bestilling

Tegning 4.1

SCE,  
profil



SCD,  
profil

