

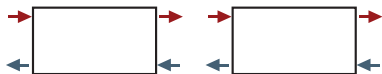





ANBORINGSMULIGHEDER

Anborings-kode	Anborings-type	Anboringsmuligheder
7	CD, Højre	
8	AB, Venstret	
9	Serieforbindelse	
10	ABCD (4 anboringer)	
11	FF, indbygget ventil Højre	
12	EE, indbygget ventil Venstre	

Bemærk

Anboringskode 7 og 8 - samme side forbindelse.

En skilleplade er monteret indvendig i radiatoren for effektivt at styre vandet. En lille metal tap på undersiden af radiatoren indikerer hvor pladen er monteret.

Anboringskode 9 - seriel forbindelse

En skilleplade er monteret indvendig på begge sider af radiatoren for effektivt at styre vandet. Små metal tapper på undersiden af radiatoren indikerer hvor pladerne er monteret.

Bemærk: I enden af en seriel forbindelse skal der altid monteres en radiator med enten anboringskode 7 eller 8 for at vende vandstrømmen.